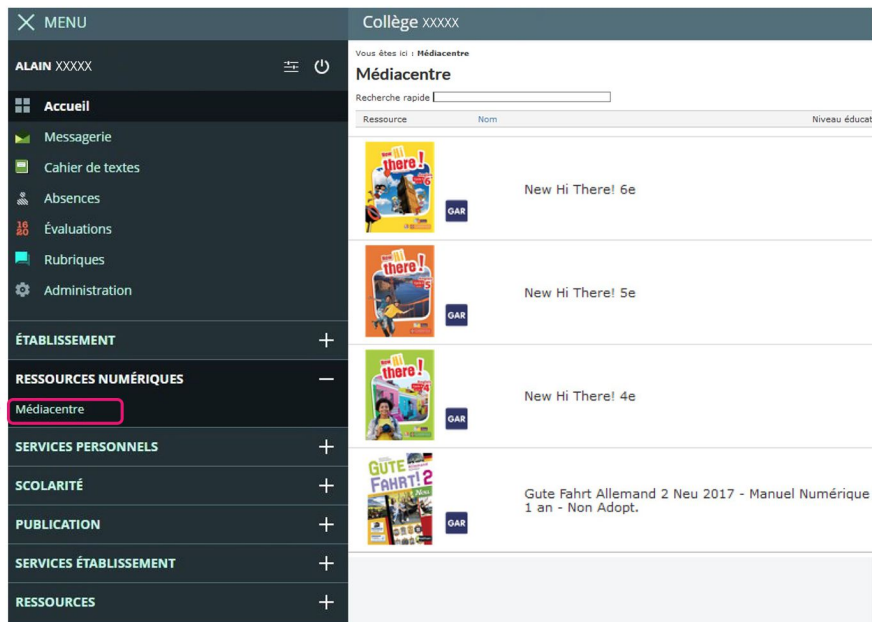


GUIDE PARENT

COMMENT ACCÉDER AUX MANUELS NUMÉRIQUES DE VOTRE ENFANT SUR SON ENT



Cette année, votre établissement a commandé pour vos enfants des **manuels numériques** Bordas, le Robert et Nathan disponibles sur *Biblio Manuels*.

Afin de faciliter l'accès à vos enfants à leurs manuels numériques, vous avez désormais la possibilité de les retrouver directement dans leurs ENT en réalisant le chemin suivant :



Menu > Ressources numériques > Médiacentre, en accès en ligne mais aussi en **téléchargement** grâce au nouveau service «**1-clic**».

LE + TÉLÉCHARGEZ VOS MANUELS NUMÉRIQUES EN 1 CLIC !



Grâce à «**1-clic**», une fois identifié sur l'ENT de votre enfant, vous avez la possibilité de **télécharger** ses manuels numériques Bordas, Le Robert et Nathan depuis son ENT **sans avoir besoin d'autres codes ou mot de passe**. Pour cela, il vous suffit de suivre ces simples instructions pas à pas :

- 1 Comme expliqué plus haut, **rendez-vous sur son ENT** pour accéder **en ligne** à ses manuels numériques Bordas, Le Robert et Nathan (*il peut être nécessaire d'autoriser l'ouverture d'une fenêtre pop-up qui a été bloquée par le navigateur*).
- 2 Cliquez sur le bouton « **ouvrir** » en haut sur le bandeau pour ouvrir l'application Biblio Manuels. Elle affiche **directement** son manuel sans avoir besoin de code d'accès ou de mot de passe. Pratique !
- 3 Pour plus de liberté : **téléchargez** et installez l'application **BiblioManuels** sur votre PC ou tablette en cliquant simplement sur le bouton « **Télécharger** ». Vous retrouvez ainsi l'ensemble de vos manuels.
- 4 Depuis l'application Biblio Manuels, **vous pouvez alors télécharger le(s) manuel(s)** Bordas, le Robert et Nathan de votre choix pour en profiter tout au long de l'année scolaire **sans connexion internet**.



Télécharger